



504435310-Centro Social e Paroquial de Nossa Senhora da Conceição da Branca

DEMONSTRAÇÃO DOS RESULTADOS POR NATUREZAS (modelo ME)
 PERÍODO FINDO EM 31 DE DEZEMBRO DE 2020

Unidade monetária: Euro

Rendimentos e Gastos	2020	2019
Vendas e serviços prestados	52,554.65	
Subsídios à exploração	87,325.00	
Custos das mercadorias vendidas e das matérias consumidas	-16,888.67	
Fornecimentos e serviços externos	-21,026.07	
Gastos com o pessoal	-73,865.78	
Outros rendimentos	2,658.24	
Outros gastos	-85.00	
Resultado antes de depreciações, gastos de financiamento e impostos	30,672.37	
Gastos/reversões de depreciação e de amortização	-1,457.42	
Resultado operacional (antes de gastos de financiamento e impostos)	29,214.95	
Resultado antes de impostos	29,214.95	
Resultado líquido do período	29,214.95	

A Administração / Gerência


O Contabilista Certificado




DEMONSTRAÇÃO (INDIVIDUAL/CONSOLIDADA) DE FLUXOS DE CAIXA
PERÍODO FINDO EM 31 Dezembro 2020

Unidade monetária: Euro

Rubricas	Notas	Períodos	
		31 Dezembro 2020	31 Dezembro 2019
Fluxos de caixa das atividades operacionais - método direto			
Recebimentos de clientes		-52,439.91	
Pagamentos a fornecedores		20,243.18	
Pagamentos ao pessoal		59,434.90	
<u>Caixa gerada pelas operações</u>		27,238.17	0.00
Pagamento / recebimento do imposto sobre o rendimento			
Outros recebimentos / pagamentos		-100,590.86	
<u>Fluxos de caixa das atividades operacionais (1)</u>		-73,352.69	0.00
Fluxos de caixa das atividades de investimento			
Pagamentos respeitantes a:			
Ativos fixos tangíveis			
Ativos intangíveis			
Investimentos financeiros		181.38	
Outros Ativos			
Recebimentos provenientes de:			
Ativos fixos tangíveis			
Ativos intangíveis			
Investimentos financeiros			
Outros Ativos			
Subsídios ao investimento			
Juros e rendimentos similares		3.06	
Dividendos			
<u>Fluxos de caixa das atividades de investimento (2)</u>		184.44	0.00
Fluxos de caixa das atividades de financiamento			
Recebimentos provenientes de:			
Financiamentos obtidos			
Realizações de capital e de outros instrumentos de capital próprio			
Cobertura de prejuízos			
Doações			
Outras operações de financiamento			
Pagamentos respeitantes a:			
Financiamentos obtidos			
Juros e gastos similares			
Dividendos			
Reduções de capital e de outros instrumentos de capital próprio			
Outras operações de financiamento			
<u>Fluxos de caixa das atividades de financiamento (3)</u>		0.00	0.00
Variação de caixa e seus equivalentes (1 + 2 + 3)		-73,168.25	
Caixa e seus equivalentes no início do período		34,339.83	
Caixa e seus equivalentes no fim do período		65,039.71	

A Administração

O Contabilista Certificado

emonstração (individual) das alterações no capital próprio no período 2020

Unidade monetária: Euro

DESCRÇÃO	Notas	Capital próprio atribuído aos detentores do capital da empresa										Interesses minoritários	Total do capital próprio			
		Capital realizado	Ações (quotas) próprias	Outros Instrum. de Capital próprio	Prémios de emissão	Reservas legais	Outras reservas	Resultados transitados	Ajustam. em activos financeiros	Excedentes de revalorização	Outras Variações no c. próprio			Resultado líquido do período	Total	
OSIÇÃO NO INÍCIO DO PERÍODO	1						17.579,33	45.117,14						6.122,64	68.819,11	68.819,11
ALTERAÇÕES NO PERÍODO																
Primeira adopção de novo referencial contabilístico																
Alterações de políticas contabilísticas																
Diferenças de conversão de demonstrações financeiras																
Realização do excedente de revalorização de activos tangíveis e intangíveis																
Excedentes de revalorização de activos tangíveis e intangíveis e respectivas variações																
Justamentos por impostos diferidos																
Outras alterações reconhecidas no capital próprio								6.122,64						-6.122,64		
RESULTADO LÍQUIDO DO EXERCÍCIO	2													29.214,95	29.214,95	29.214,95
RESULTADO INTEGRAL	3													23.092,31	29.214,95	29.214,95
PERAÇÕES COM DETENTORES DE CAPITAL	4=2+3															
Realização de capital																
Realização de prémios de emissão																
Distribuições																
Entradas para cobertura de perdas																
Outras operações																
OSIÇÃO NO FIM DO PERÍODO	5						17.579,33	51.239,78						29.214,95	98.034,06	98.034,06
6=1+2+3+4																

A Administração / A gerência
Patricia Vicente Mota Pereira

O Contabilista Certificado
Auditor Financeiro